

FlexoGift Kullanım Kılavuzu

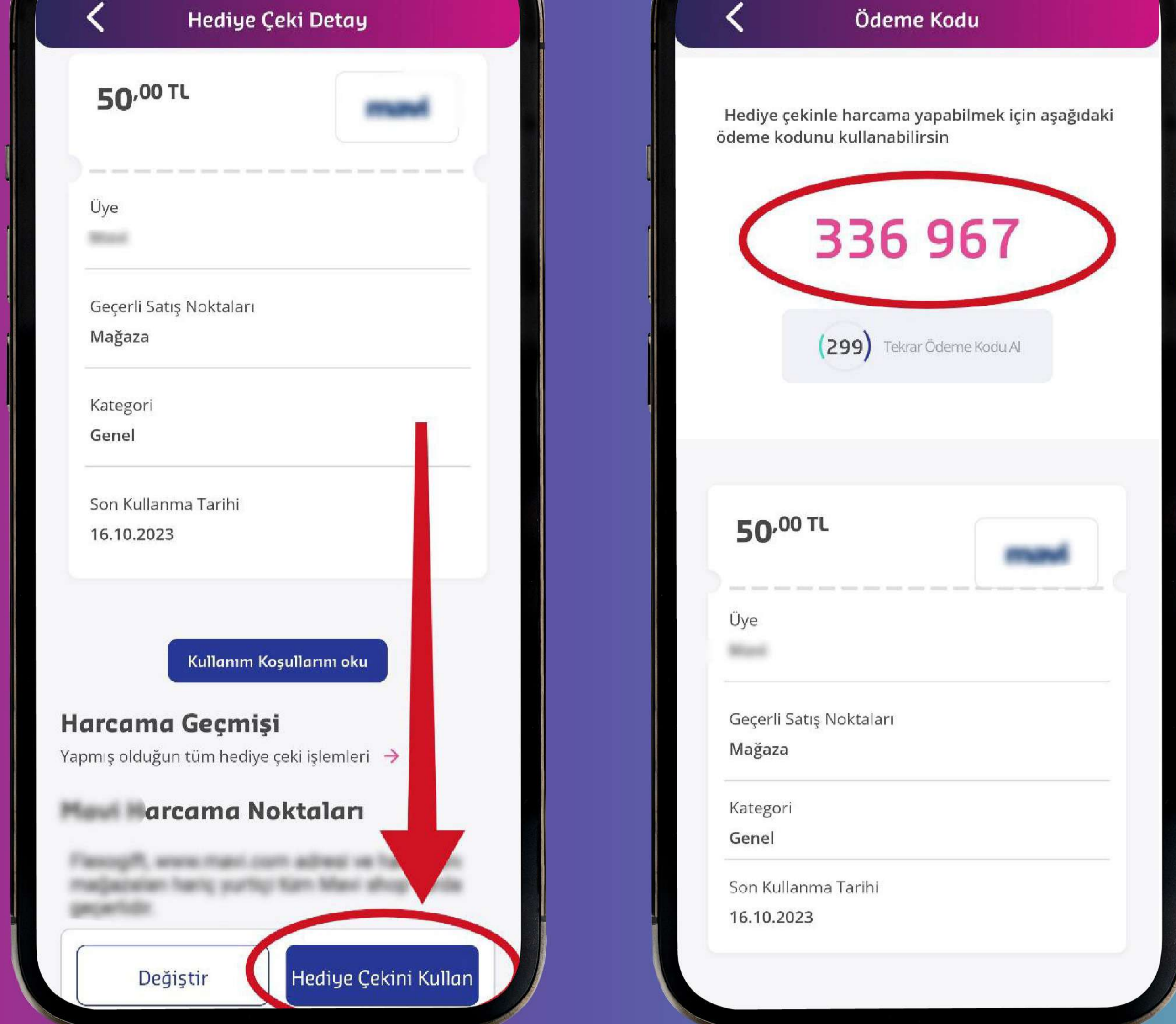
FlexoGift ile dilediğiniz markaya ait hediye çekini anında oluşturabilir, alışverişe başlayabilirsiniz.

FlexoGift üzerinden oluşturacağınız hediye çeklerinin harcama yöntemleri, birbirinden farklılık gösterebilir. Bunun için aşağıda yer alan FlexoGift harcama yöntemleriyle ilgili kılavuzu inceleyebilirsiniz.

1 Ödeme Kodu ile Harcama

Ödeme Kodlu FlexoGift Marka Çeklerinin "Detay" bölümünde "Hediye Çekini Kullan" butonu yer alır. Buna tıkladığınızda ekrana gelen 6 haneli ödeme kodunu, kasadaki görevliye söyleyerek veya web sitesindeki ilgili alana GSM numaranızla birlikte yazarak ödemenizi gerçekleştirebilirsiniz.

*Ödeme yapıldıktan sonra, marka çekini başka bir markaya çevirme hakkı kaybolur. Kalan tüm bakiyeyi ilgili markada harcamanız gerekir.

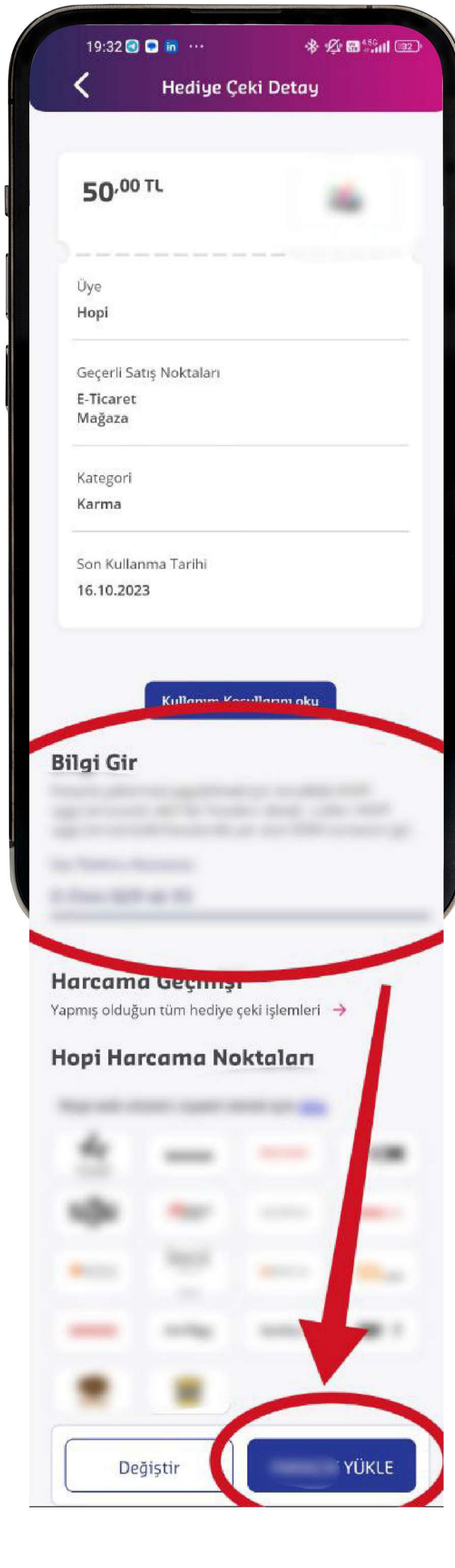


2 Bakiye Aktarımı Yaparak Harcama

Bakiye Aktarımı FlexoGift Marka Çeklerinin "Detay" bölümüne girdiğinizde ilgili yönlendirme talimatını takip ederek son adımdaki "Yükle" butonundan hesabınıza aktarım sağlayabilirsiniz.

Aktarım işlemi tamamlandıktan sonra, harcamaya hazır olan bakiyenizi anlık olarak markanın cüzdan veya puan uygulaması üzerinde görebilir, hemen harcamaya başlayabilirsiniz.

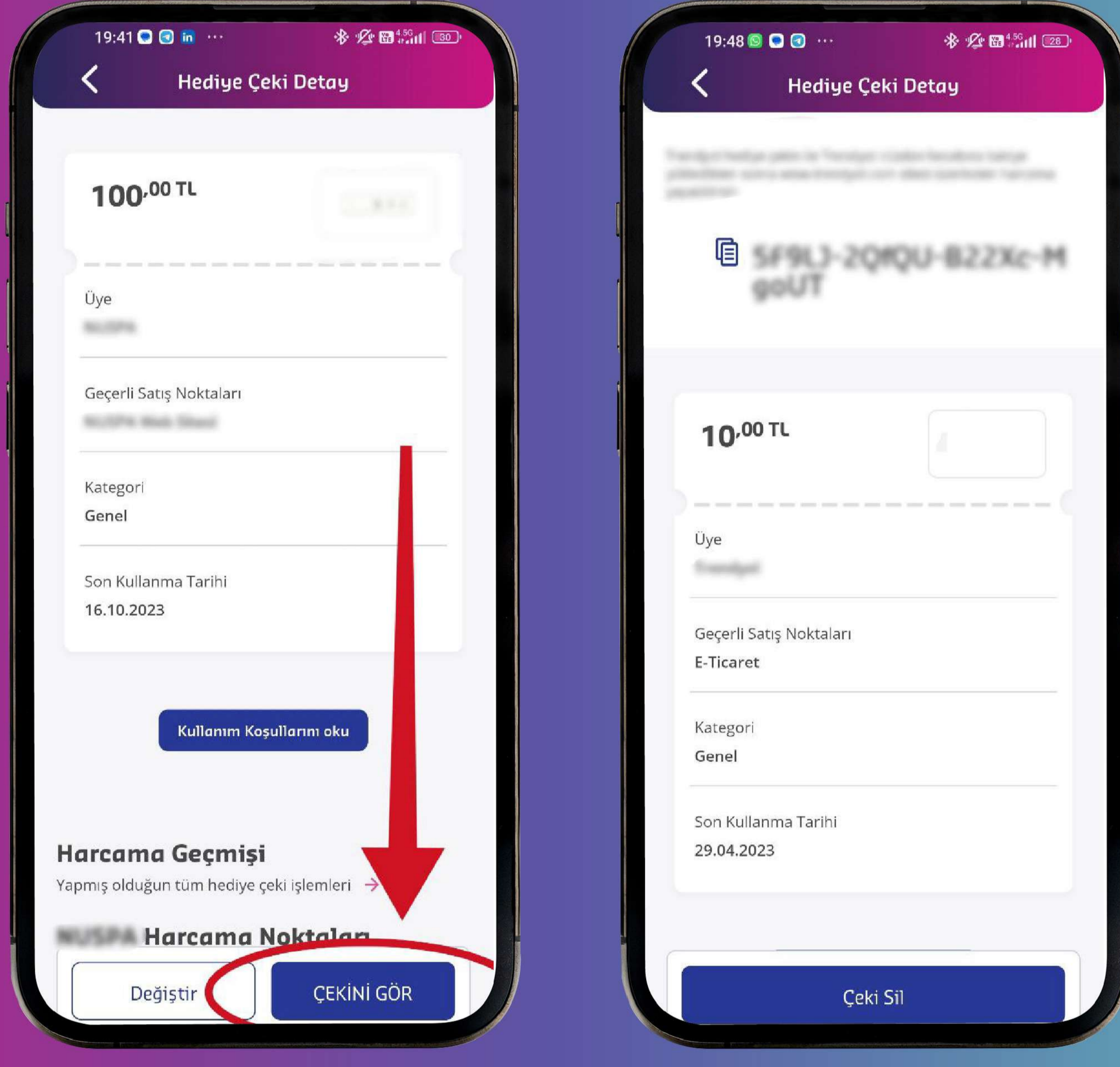
*Bakiye aktarım işlemi gerçekleşikten sonra, marka çekini başka bir markaya çevirme hakkı kaybolur. Kalan tüm bakiyeyi ilgili markada harcamanız gerekir.



3 Markanın Kendi Kodu ile Harcama

FlexoGift üzerinden kendi markalarına ait hediye çekleriyle ödeme almak isteyen markalar için "Çek Detay" sayfasına girerek "Çekini Gör" butonuna tıklayabilir, ekrana gelen kodu web sitesinde veya fiziksel satış noktasında kullanabilirsiniz.

*Kod talebi oluşturulduktan sonra, marka çekini başka bir markaya çevirme hakkı kaybolur. Kalan tüm bakiyeyi ilgili markada harcamanız gerekir.



4 Gift Pass Gıda Çekine Dönüştürerek Harcama

FlexoGift bakiyesi ile Gift Pass Gıda Çeki alabilmek için ilk adımda yer alan "Çek Detay" sayfasında "Bilgi Gir" alanına adınızı ve soyadınızı yazarak "Çeki Al" butonuna tıklayabilirsiniz.

Gift Pass Gıda servisine ait hediye çeki oluşturduktan sonra detay sayfasında yer alan "Hediye Çekini Kullan" butonuna tıklayarak 6 haneli kodu alabilir ve Sodexo ile anlaşmış marketlerde doğaya harcayabilirsiniz.

*Çek oluşturulduktan sonra, marka çekini başka bir markaya çevirme hakkı kaybolur. Kalan tüm bakiyeyi ilgili markada harcamanız gerekir.

